



Evolución de Ventas y Expectativas de los Comerciantes

La Matanza

Junio 2019 / Junio 2018-Muestra de 683 Comercios

Observatorio Secretaría de la Producción

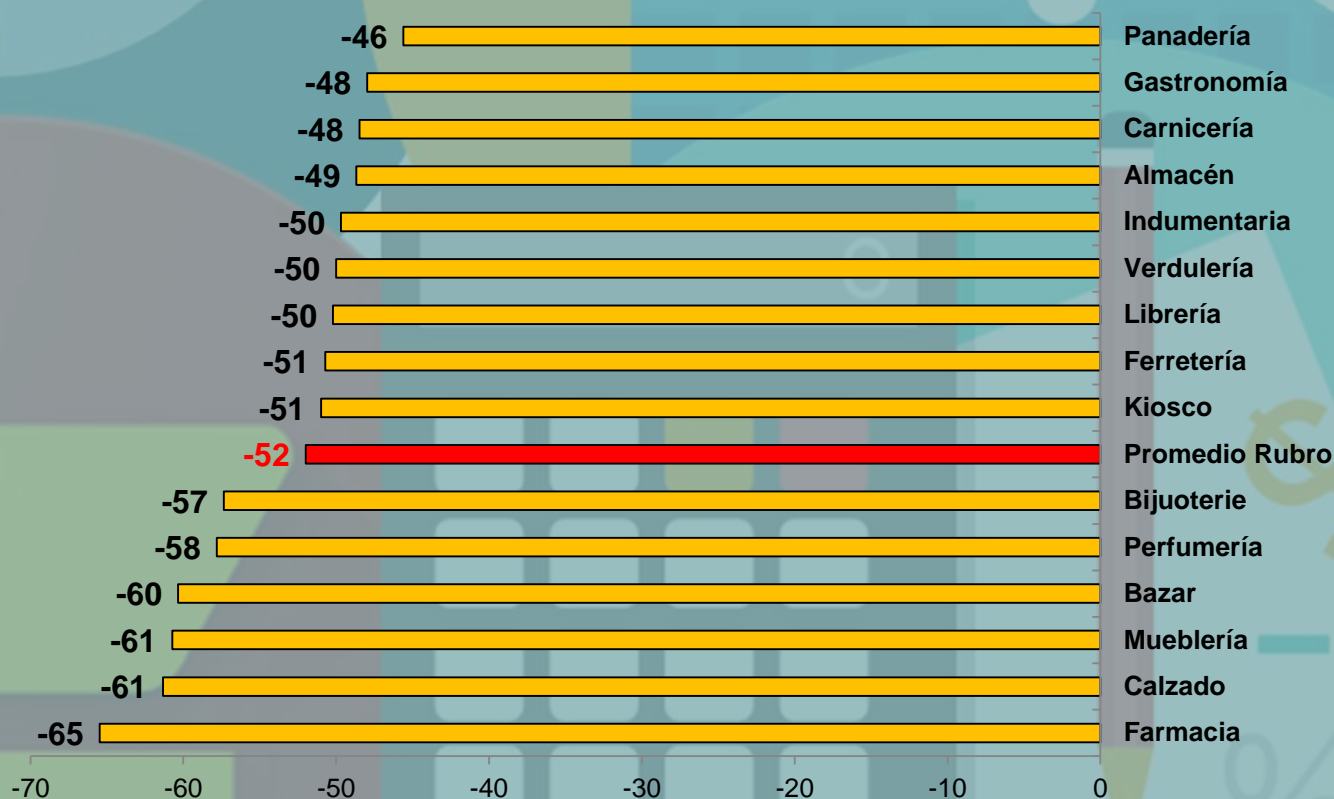


LAS VENTAS CAEN -52% EN JUNIO/19 VS EL 52% DE JUNIO/18 Y UN -37% EN JUNIO/17.

PRODUCTOS BÁSICOS COMO ALIMENTOS* CAEN AL -48% VS UN -50% DE JUNIO/18 Y -36% DE JUNIO/17.

Junio 2019 / Junio 2018

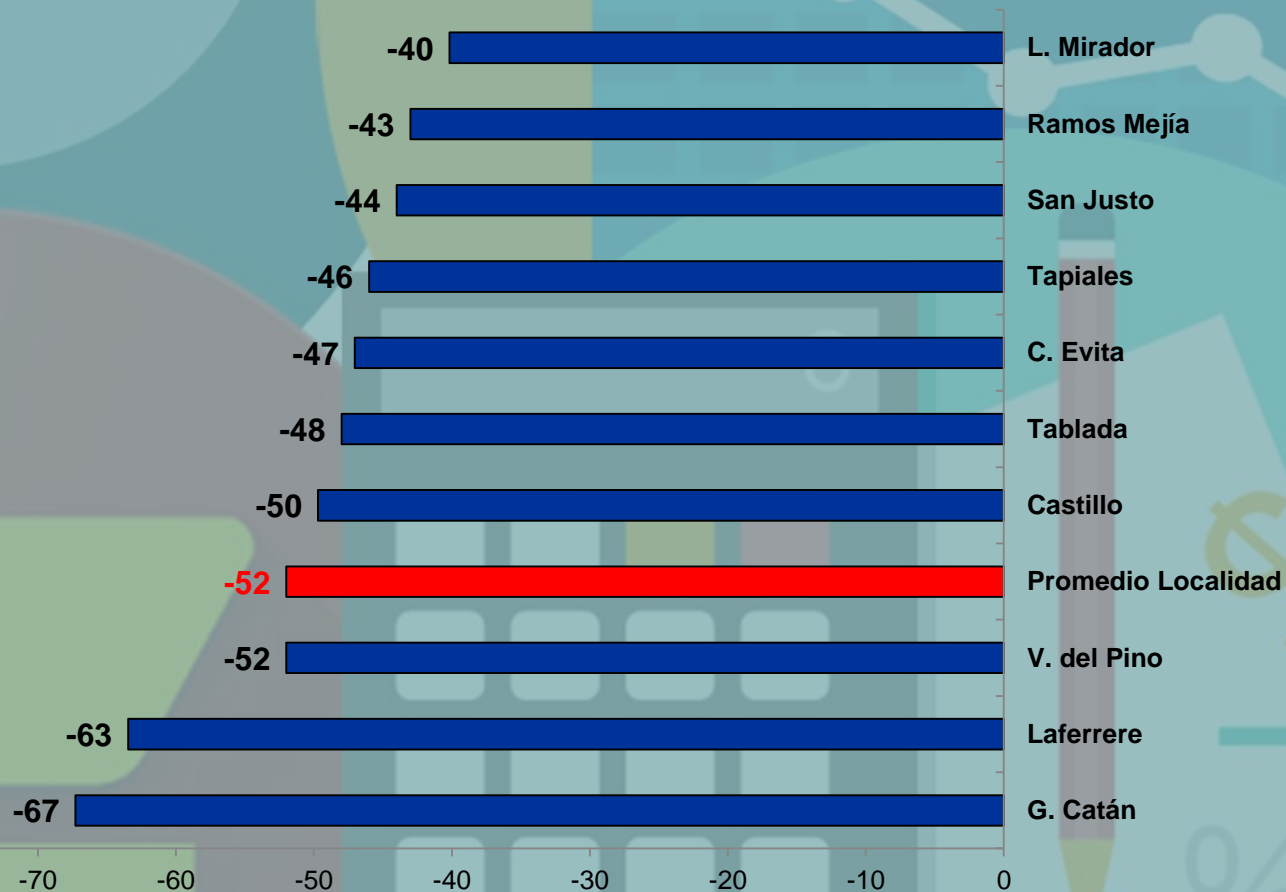
Ventas en La Matanza por Rubro - en %



* Rubros incluidos en Alimentos: «Almacén, Verdulería, Panadería y Carnicería»

En localidades como Virrey del Pino, Laferrere y Catán, las fuertes caídas por menor poder de compra continúan siendo cada vez más notorias.
Junio 2019 / Junio 2018

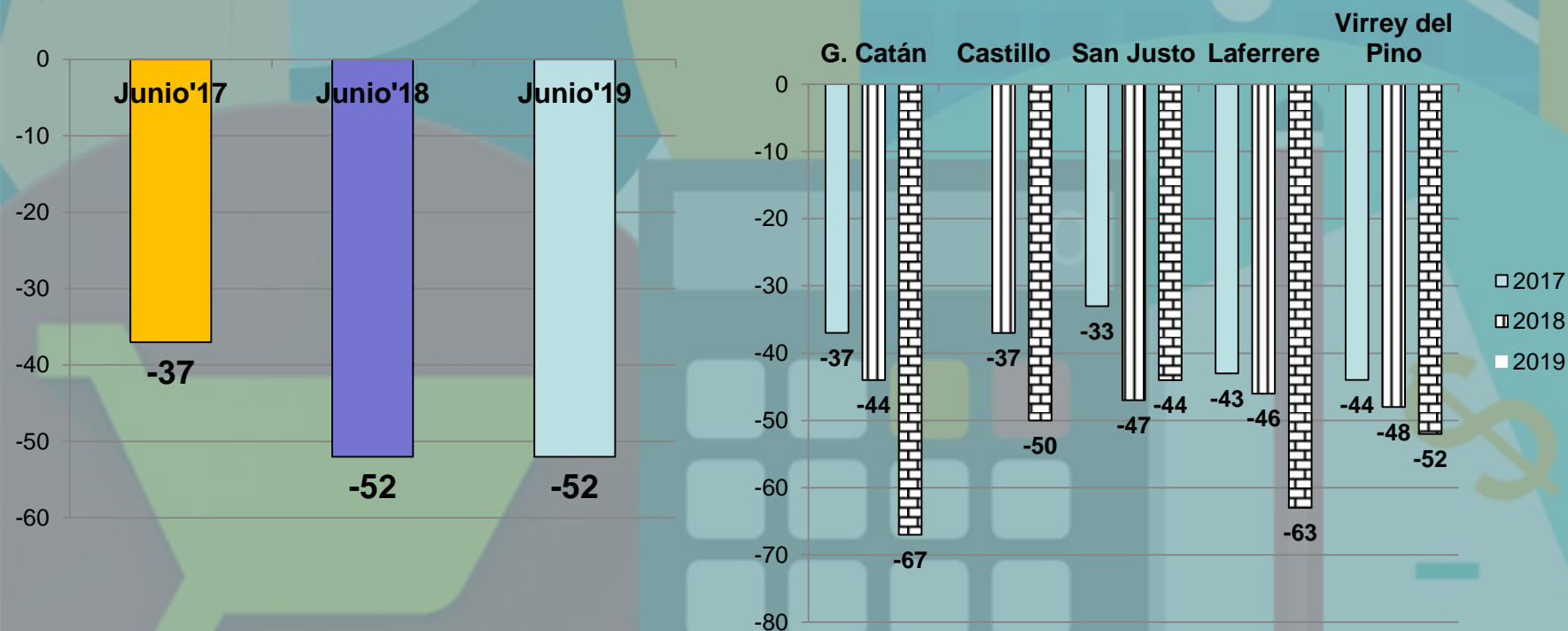
Ventas en La Matanza por Localidad - en %



COMPARATIVO VENTAS-LOCALIDAD

Junio 2019 / Junio 2018

Empeoramiento: Promedio del Distrito 2017/18/19 y Localidades donde se hace más profunda la caída en los últimos 3 años



Caída Promedio del Distrito en 2017/18/19
(datos en %)

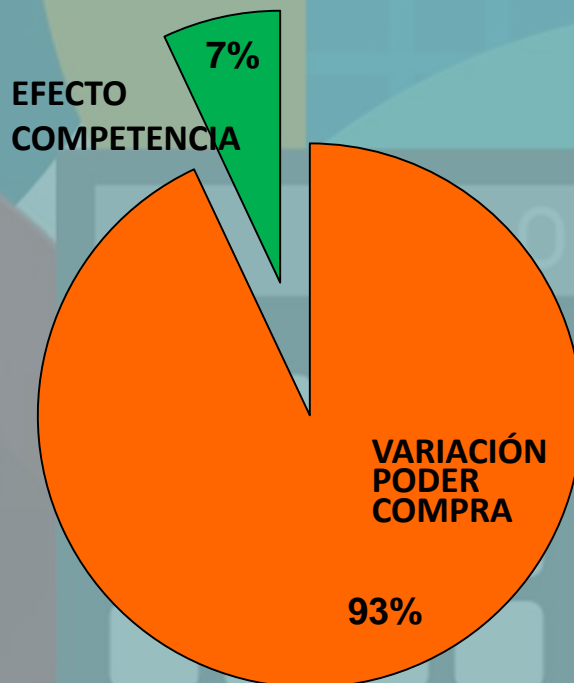
Comparativo de caídas por localidades durante 2017/18/19
(datos en %)

El 93% de los comerciantes dice que sus ventas bajan por el menor poder de compra de sus clientes, y el 7% por el «Efecto Competencia».

Junio 2019 / Junio 2018

Motivos de la disminución de las ventas

Relevamiento Junio 2019

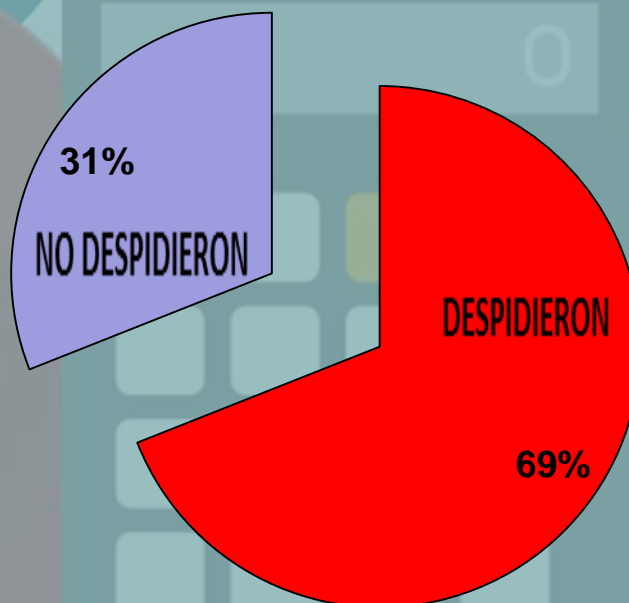


El 46% de los locales encuestados son atendidos por sus dueños y no tienen empleados. De los restantes locales visitados, el 69% tuvo que despedir personal en los últimos doce meses. Ese guarismo llegaba al 23% en Junio/18 y un 24% para el 2017

Junio 2019 / Junio 2018

Comercios que realizaron despidos de personal

Relevamiento Junio 2019

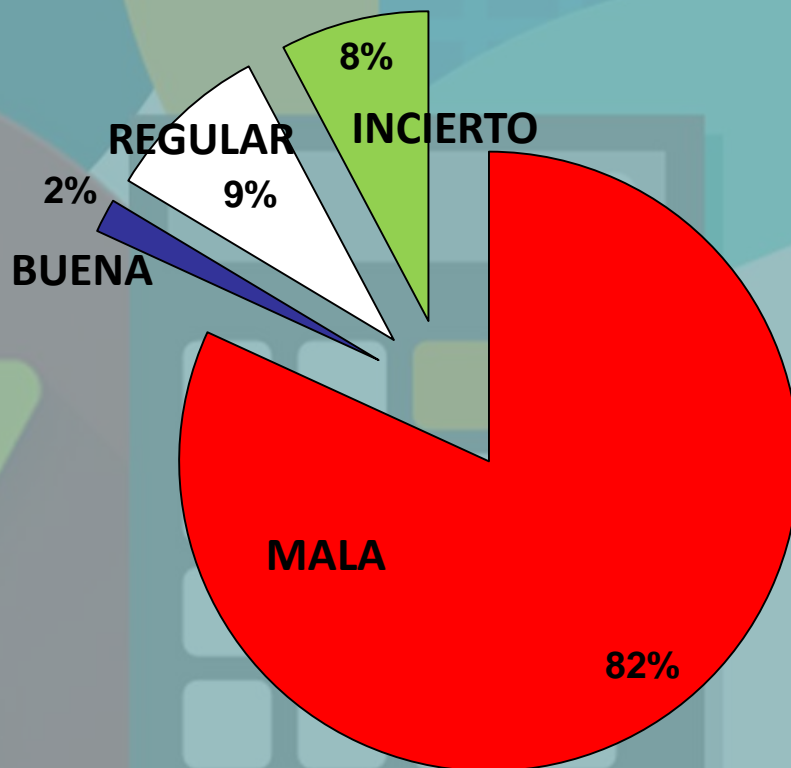


El pesimismo se acrecienta cada vez más. El 82% de los comerciantes tiene malas expectativas respecto a su futuro vs. el 64% de Junio/18. El 9% tiene una expectativa «Regular». Hace un año atrás ese guarismo llegaba al 24%.

Junio 2019 / Junio 2018

Expectativas de los Comerciantes

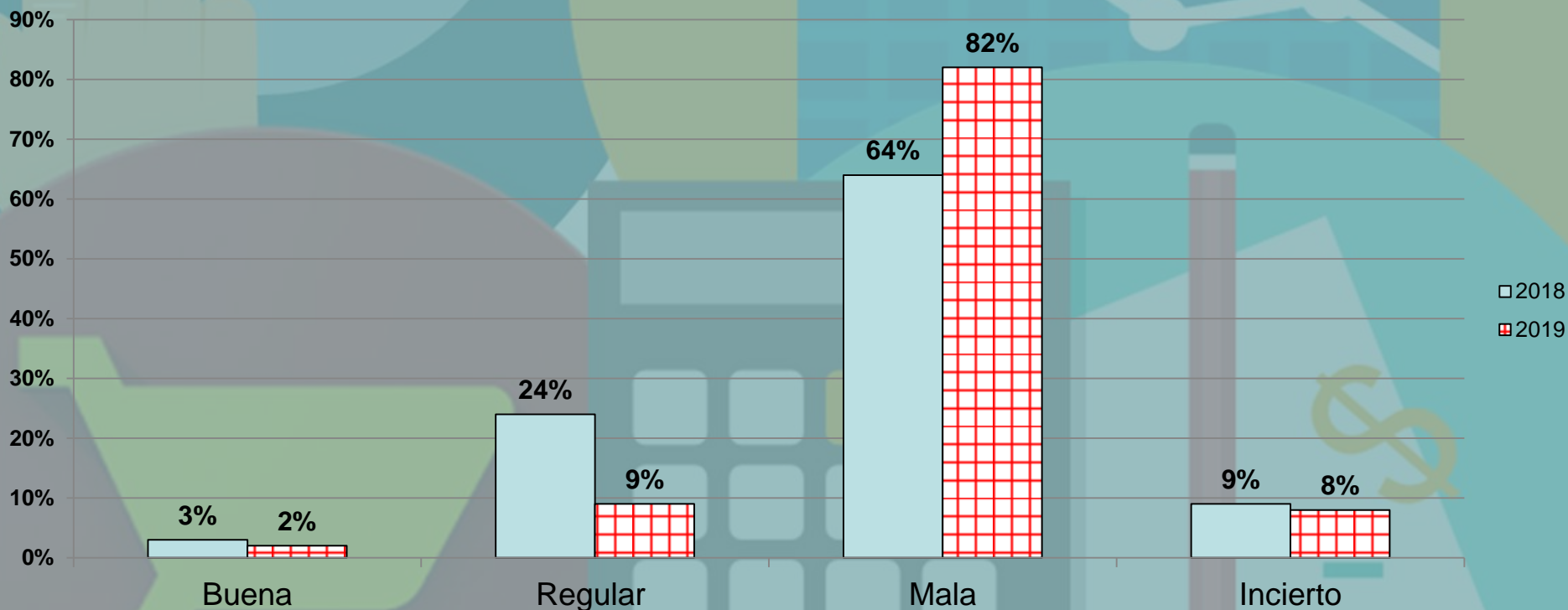
Relevamiento Junio 2019



COMPARATIVO DE EXPECTATIVAS

Junio 2019 / Junio 2018

Expectativas para el futuro: comparativo de opiniones respecto al 2018/19



Comparativo de expectativas futuras durante 2018/19